

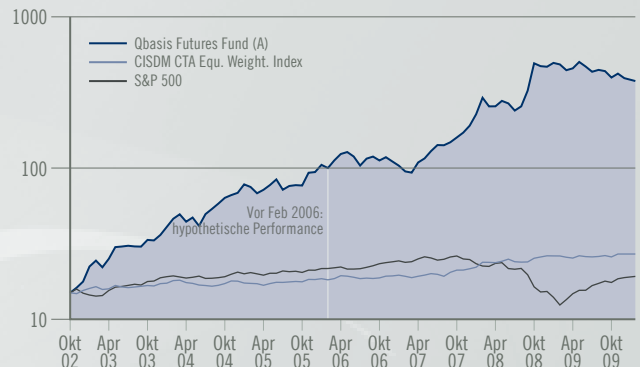


FACTSHEET

Qbasis Invest bietet alternative Investments, die hohe Ertragschancen mit Stabilität und ausgewogenen Risiken kombinieren und sowohl von steigenden als auch von fallenden Kursen profitieren können. Die Basis dafür bilden zwei computergesteuerte Handelsstrategien - die Break-Out Trendfolgestrategie MF Trend und die Swing/Kontratrendstrategie MF Plus - mit denen eine Vielzahl von Märkten an den führenden Terminbörsen in Europa, Asien und den USA gehandelt werden.

Die Strategien bieten:

- Hohe Liquidität und Transparenz
- Niedrige Korrelation zu anderen Asset Klassen
- Konstant hohe Diversifikation
- Ertragsziel 35% p.a.



PERFORMANCEENTWICKLUNG **

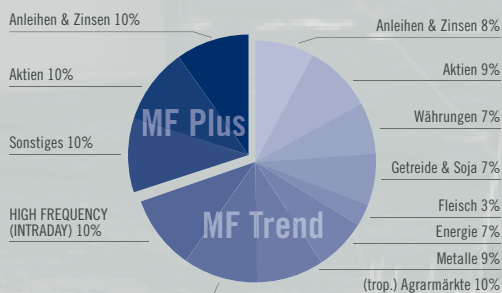
	Jan	Feb	Mär	Apr	Mai	Jun	Jul	Aug	Sep	Okt	Nov	Dez	Gesamt
2006			12,44%	10,17%	2,99%	-6,55%	-12,87%	11,09%	3,18%	-5,76%	5,13%	-6,30%	10,54%
2007	-6,18%	-8,40%	-1,85%	16,75%	6,34%	11,78%	9,67%	-0,28%	4,66%	7,53%	7,67%	11,16%	72,44%
2008	19,04%	28,55%	-12,31%	0,11%	8,61%	-3,77%	-10,35%	6,66%	27,02%	51,62%	-4,25%	-0,88%	145,37%
2009	6,00%	-2,29%	-8,38%	2,83%	10,25%	-6,80%	-7,63%	2,88%	-1,86%	-9,26%	6,08%	-6,68%	-15,98%
2010	-4,29%*												-4,29%

Start Qbasis Futures Fund (A): 01.04.2008

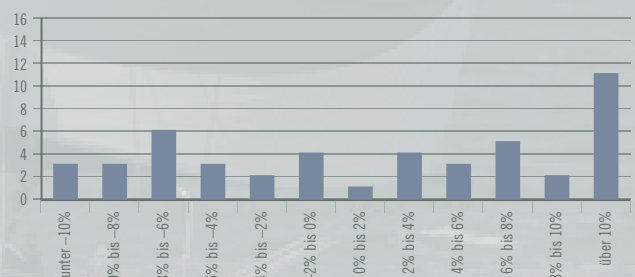
* Stand 18.01.2010 (indikativ)

47 Monate gesamt / 276.13%

ALLOKATION PER SEKTOR



VERTEILUNG DER MONATSPERFORMANCE **



KENNZAHLEN **

Ø monatlicher Ertrag	3,47%	Positive Monate	55,32%	Sharpe Ratio	0,91
Ø jährlicher Ertrag	40,25%	Positive 12-Monats-Perioden	82,35%	Sortino Ratio	2,35
Größter monatlicher Gewinn	51,62%	Positive 24-Monats-Perioden	100,00%	MAR Ratio	1,50
Größter monatlicher Verlust	-12,87%	Maximaler bisheriger Wertverlust	-26,91%	Korrelation Aktien (S&P 500)	-0,42
Bisherige Gesamtleistung	276,13%	Längste Drawdown-Phase	14 Monate	Korrelation Anleihen (REX)	0,16
		Downside deviation	15,85%	Korrelation CISDM CTA Equ. Weight. Index	0,63
				Korrelation Tremont Hedge Fonds Index	-0,28

PRODUKTINFORMATION – Qbasis Futures Fund (Shareclass A / EUR)

Investment Manager:	Qbasis Fund Management	ISIN/WKN:	KYG730521054/A0Q5SH
Broker:	Rosenthal Collins Group	Bloomberg:	QBASFUT KY
Legal Advisor:	Solomon Harris Attorneys-at-law	Valor:	4911215
Administrator:	Trident Trust Company (Cayman) Limited	Mindestinvestment:	100.000,- USD
Auditor:	Ernst & Young (Cayman Islands)	Währung:	EUR
Custodian:	Credit Suisse (Gibraltar) Limited	Management Fee:	2,5% p.a.
Steuerliche Vertretung (Ö):	PriceWaterhouseCoopers	Performance Fee:	25%
Zeichnungen / Ausstieg	14-tägig	Homepage:	www.qbasisinvest.com

Wichtige Hinweise zum Factsheet:

Die Informationen auf diesem Factsheet richten sich ausschließlich an in Deutschland ansässige Institute (Kreditinstitute und Finanzdienstleistungsinstitute), private und öffentlich - rechtliche Versicherungsunternehmen, Kapitalanlagegesellschaften, Investmentaktiengesellschaften sowie ausländische Investmentgesellschaften und von diesen beauftragte Verwaltungsgesellschaften sowie an Pensionsfonds und ihre Verwaltungsgesellschaften. Der Qbasis Futures Fund ist nicht zum öffentlichen Vertrieb zugelassen. Dieses Factsheet stellt weder ein Verkaufsprospekt noch ein Angebot zum Kauf dar, es erfolgt daher auch kein öffentliches Angebot dieses Produkts. Ungeachtet der bisherigen Performance können in der Zukunft Kursverluste von bis zu -40% regelmäßig auftreten. Ein darüber hinaus gehender Verlust bzw. ein Totalverlust des eingesetzten Kapitals kann ebenfalls nicht ausgeschlossen werden. In der Vergangenheit erzielte Renditen lassen keine Rückschlüsse auf zukünftige Performance zu. Das vor Februar 2006 gezeigte Chartbild basiert auf hypothetischen Berechnungen der Strategien inklusive Gewinnbeteiligung. Alle Informationen wurden mit größter Sorgfalt erstellt. Für eventuelle Satz- und Druckfehler wird nicht gehaftet. Eine Änderung der dargestellten Asset Allocation ist jederzeit möglich. Alle mit diesem Investment erzielten Gewinne unterliegen der jeweiligen nationalen Besteuerung.

** Fondsstart des Qbasis Futures Fund (A) war der 1. April 2008. Die Ergebnisse von 03/2006 bis 03/2008 zeigen die Performance der Handelsstrategien MF Trend und MF Plus, eingesetzt in einem Multi Strategie Fonds (Auditor des Fonds: Ernst & Young). Die Kennzahlen bzw. Verteilung der Monatsperformance beziehen sich auf die Periode seit 03/2006.